



**MINISTÈRE
DE LA TRANSITION
ÉCOLOGIQUE**

*Liberté
Égalité
Fraternité*

Evolution du périmètre de la directive INSPIRE Constats et proposition

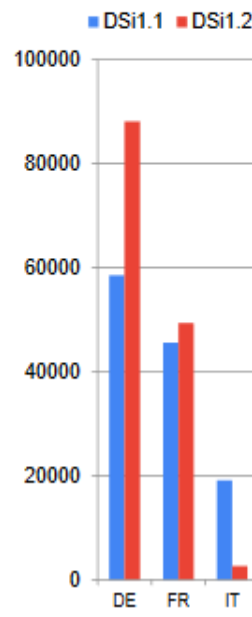
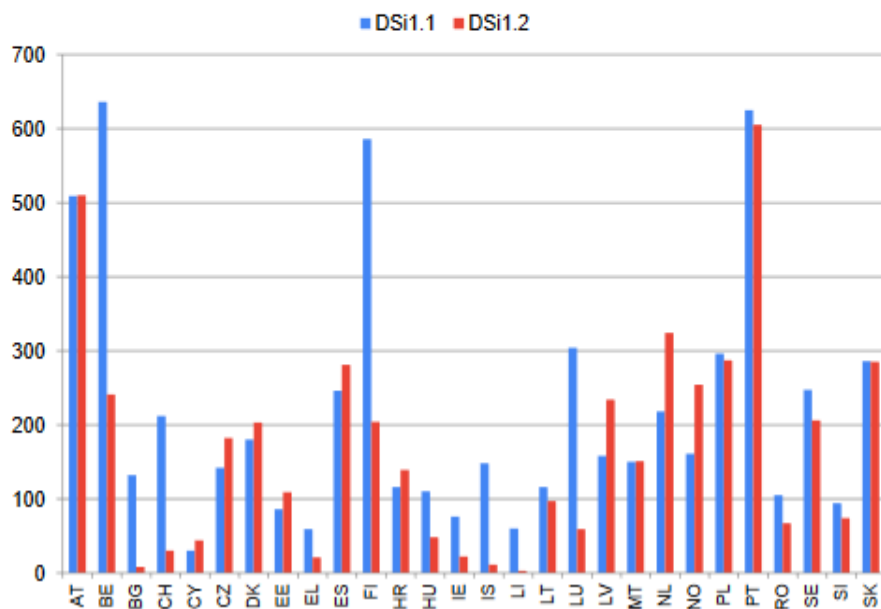


Un rapport de 1 à 100 entre les EM et trois pays

Availability of spatial data & services

	DSi1.1	DSi1.2
Median	161	182

■ increase of at least 10% compared to 2019
■ increase/decrease of less than 10% compared to 2019
■ decrease of at least 10% compared to 2019



	DSi1.1	DSi1.2
AT	509	510
BE	636	241
BG	132	8
CH	212	30
CY	30	44
CZ	142	182
DE	58504	88068
DK	180	203
EE	88	109
EL	59	21
ES	248	281
FI	588	204
FR	45587	49326
HR	116	139
HU	110	48
IE	76	22
IS	148	11
IT	19122	2645
LI	60	3
LT	116	97
LU	304	59
LV	158	234
MT	150	151
NL	218	324
NO	161	254
PL	296	287
PT	625	605
RO	105	67
SE	247	206
SI	94	74
SK	288	285



Rapport de la France sur 2020 en cours

Projet actuel du rapport français

Code	Indicateur	Rapport FR 2021 toutes données	Etat des Données Nationales + Prioritaires (mesure)	Etat des Données locales + Nationales + Prioritaires (estimation)
		Valeur	Valeur	Valeur
DSi1.1	Nb données	46 961	214	214
DSi1.3	Nb données prioritaires	139	139	139
DSi1.5	Nb données de référence nationales	109	109	110
MDi1.1	Taux métadonnées de donnée conformes	83%	89%	90%
DSi2	Taux données conformes	20%	50%	90%
NSi2	Taux données accessibles, visualisables et téléchargeables	72%	84%	84%
NSi2.1	Taux données visualisables	78%	87%	87%
NSi2.2	Taux données téléchargeables	76%	96%	96%

Après mise en œuvre de la nouvelle stratégie (estimation)

Situation des données de référence (priorité Commission)




Nombre de données

Conformité des données
(mesures)

Accessibilité des données

Overall results – 2020 performance



	DSi1.1	DSi1.2	DSi1.3	DSi1.4	DSi1.5	MDi1.1	MDi1.2	DSi2	DSi2.1	DSi2.2	DSi2.3	NSi2	NSi2.1	NSi2.2	NSi4	NSi4.1	NSi4.2	NSi4.3	NSi4.4
AT	509	510	137	265	244	95%	92%	66%	75%	69%	61%	83%	93%	85%	93%	100%	89%	97%	#N/A
BE	636	241	355	531	94	86%	49%	62%	95%	22%	65%	86%	89%	90%	88%	67%	89%	88%	#N/A
BG	132	8	115	42	79	0%	0%	85%	82%	11%	97%	58%	60%	58%	50%	50%	100%	0%	#N/A
CH	212	30	0	0	1	0%	0%	2%	7%	2%	0%	1%	2%	1%	0%	0%	0%	0%	#N/A
CY	30	44	9	0	0	0%	0%	3%	0%	50%	0%	40%	53%	80%	0%	#N/A	0%	0%	#N/A
CZ	142	182	33	55	84	58%	79%	39%	87%	73%	24%	37%	62%	40%	80%	100%	75%	84%	100%
DE	58504	88068	144	2098	135	19%	80%	55%	58%	50%	55%	61%	64%	63%	98%	100%	98%	99%	#N/A
DK	180	203	48	0	178	63%	99%	52%	95%	38%	48%	32%	44%	40%	91%	#N/A	89%	92%	#N/A
EE	86	109	24	0	86	100%	100%	100%	100%	100%	100%	42%	56%	42%	96%	0%	94%	100%	#N/A
EL	59	21	54	0	35	98%	100%	3%	40%	#N/A	0%	100%	100%	100%	5%	100%	0%	0%	#N/A
ES	246	281	91	47	181	96%	98%	68%	93%	89%	61%	65%	76%	68%	71%	100%	67%	85%	#N/A
FR	45587	49326	136	0	89	0%	0%	9%	10%	12%	9%	0%	5%	1%	1%	6%	2%	0%	0%
HU	110	48	19	0	1	0%	0%	31%	36%	28%	35%	4%	5%	8%	17%	60%	10%	15%	#N/A
IE	76	22	42	0	76	96%	5%	100%	100%	100%	100%	0%	0%	0%	100%	100%	100%	100%	#N/A
IS	148	11	0	2	42	27%	36%	34%	94%	100%	93%	0%	0%	21%	83%	#N/A	67%	100%	#N/A
IT	19122	2645	128	9572	813	51%	5%	8%	6%	11%	12%	1%	3%	1%	1%	0%	2%	0%	0%
LI	60	3	0	0	47	0%	0%	15%	11%	17%	9%	15%	20%	17%	0%	#N/A	0%	0%	#N/A
LT	116	97	93	0	116	96%	100%	98%	97%	100%	99%	31%	31%	89%	94%	100%	90%	98%	#N/A
LU	304	59	92	0	304	99%	98%	70%	100%	92%	59%	84%	88%	94%	100%	100%	100%	100%	#N/A
LV	158	234	61	0	0	0%	0%	73%	76%	63%	79%	53%	59%	55%	4%	#N/A	6%	2%	#N/A
MT	150	151	51	0	150	70%	89%	95%	93%	100%	94%	81%	98%	83%	0%	0%	0%	0%	#N/A
NL	218	324	36	0	207	22%	67%	47%	67%	64%	38%	57%	63%	61%	92%	#N/A	93%	92%	#N/A
NO	161	254	14	2	158	1%	0%	43%	68%	43%	37%	14%	17%	42%	0%	0%	0%	0%	#N/A
PL	296	287	60	1	122	36%	6%	40%	91%	13%	29%	16%	17%	34%	83%	100%	72%	88%	#N/A
PT	625	605	145	233	292	55%	41%	41%	65%	41%	38%	56%	80%	64%	55%	#N/A	56%	53%	#N/A
RO	105	67	28	15	88	93%	97%	38%	70%	31%	29%	30%	33%	30%	89%	100%	93%	83%	#N/A
SE	247	206	58	0	247	91%	75%	100%	99%	100%	100%	72%	81%	81%	100%	100%	99%	100%	#N/A
SI	94	74	9	0	80	70%	89%	61%	75%	57%	62%	12%	40%	16%	92%	#N/A	86%	100%	#N/A
SK	286	285	61	5	198	60%	75%	3%	5%	3%	1%	21%	27%	24%	31%	14%	29%	34%	0%



MINISTÈRE
DE LA TRANSITION
ÉCOLOGIQUE

*Liberté
Égalité
Fraternité*

Proposition

- Aligner le périmètre français d'INSPIRE avec les priorités de la CE
 - Données prioritaires pour l'environnement & données de couverture nationale
 - Gains attendus :
 - Supprimer le risque juridique pour la France
 - Supprimer les contraintes sur les données locales
 - Rendre les données de référence faciles à trouver, y compris dans l'UE
-



MINISTÈRE
DE LA TRANSITION
ÉCOLOGIQUE

*Liberté
Égalité
Fraternité*

Conséquences ? (vues de Paris)

- Pas de conséquence attendue sur l'infrastructure française :
- Depuis 2016, l'open data >> INSPIRE
- La loi NOTRe sécurise l'organisation régionale
- Plus de souplesse dans les évolutions techniques : formats, services de diffusion, métadonnées.

Qu'en pensez-vous ?
